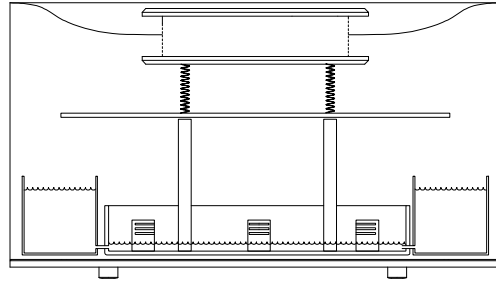
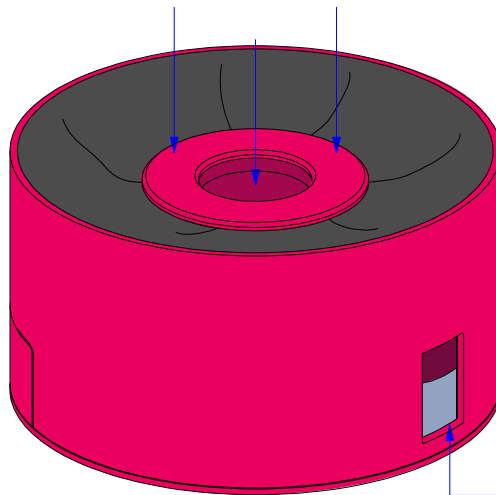
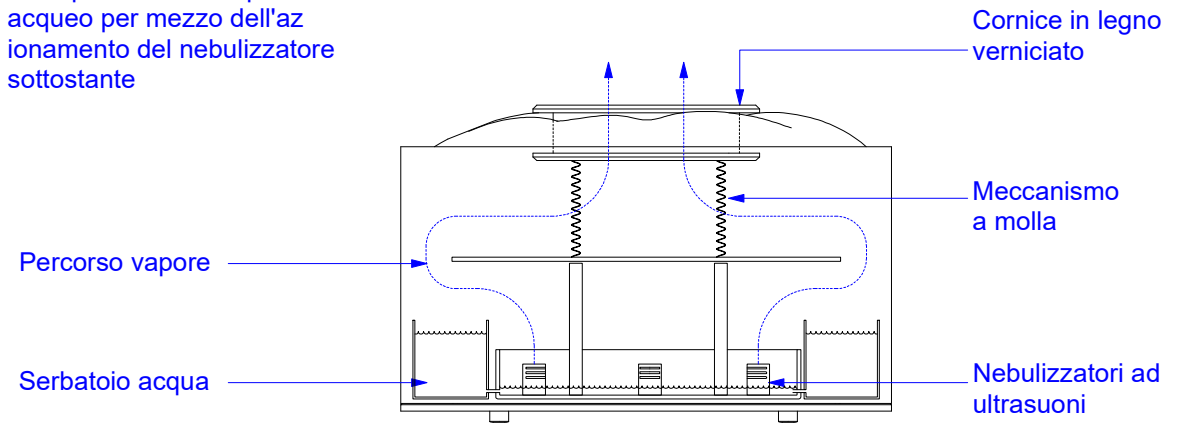


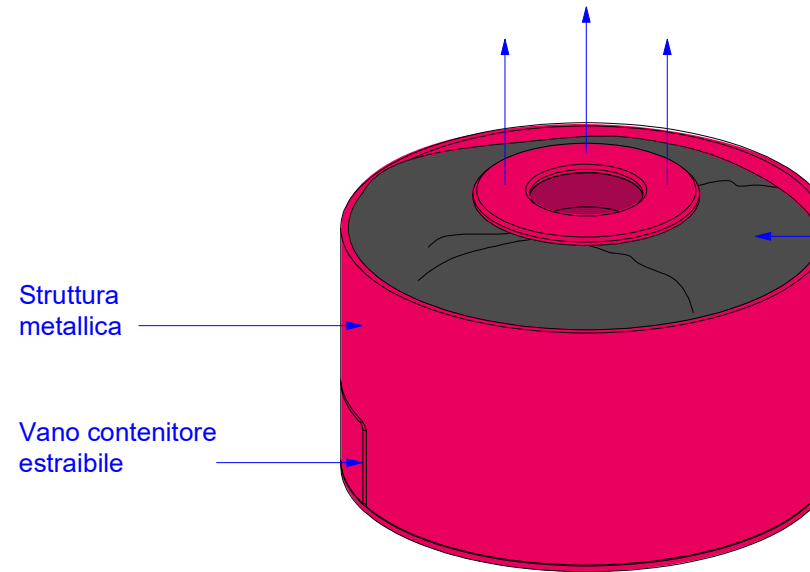
Momento 1:  
applicare una pressione  
e spingere verso il basso  
la cornice cilindrica



Momento 2:  
rilascio della cornice  
ed espulsione del vapore  
acqueo per mezzo dell'az-  
ionamento del nebulizzatore  
sottostante



Indicatore di  
livello dell'acqua



Struttura  
metallica

Vano contenitore  
estraibile

Gomma nera RS Pro  
spessore 6 mm

Titolo		Schema tecnica			Azienda	Pleiadi S.c.S.
Airzooka con nebbia		Materiali: MDF, metallo, gomma, vasca con acqua, vaporizzatori, cavi Corrente: Per funzionare, l'exibith ha bisogno di un allaccio alla corrente			Rev.	00
Exibith n°		Sala	Persone	Tolleranza	Data	29/03/2021
7		Primo piano	1 / 2	±0.05	Formato	A4
					Scala	Sistema
					1:20	

Disegno di proprietà di Pleiadi Science farmer - è vietata ogni riproduzione, anche parziale, della stessa.  
This draw is a property of Pleiadi Science Farmer - is strictly forbidden to copy any part of the draw.